
2 Petrus

Hoe om nooit te struikel nie

Verkry 'n innige kennis van God. Verander jou lewe.

Goeiedag!

Ons is so bly dat jy besluit het om God se Woord te bestudeer. Daar lê 'n opwindende tyd vir jou voor om te leer oor God, sy karakter, sy weë en die verhouding wat ons met Hom het. Ons is seker dat God se Woord vir jou die kennis en motivering sal bied om jou te help om reg te laat geskied aan jou roeping in Jesus Christus. Net so is ons ook seker dat jy persoonlik uitgedaag, aangemoedig en verander sal word deur die krag van sy bonatuurlike Woord.

Ons wil graag met jou in verbinding bly sodat ons jou kan vertel van die wonderlike dinge wat God deur Precept doen. Sal jy met ons in verbinding bly? Ons wil hoor hoe God jou aangeraak het deur die induktiewe studie van sy Woord.

Besoek ons *Precept Africa*-tuisblad by www.precept.org.za of vind ons op sosiale media by www.facebook.com/precept.sa/ en www.instagram.com/precept.sa/.

Ter afsluiting wil ons jou bedank vir jou toewyding ten opsigte van die getroue bestudering van God se Woord en *“Lê jou daarop toe om jou voor God te stel as iemand wat die toets deurstaan het, as 'n arbeider wat hom nie hoef te skaam nie, wat met die woord van die waarheid die reguit pad aandui”* (2 Timoteus 2:15, *Die Bybel 2020-Afrikaanse Vertaling*). Ons deel 'n spesiale band met jou op grond van ons liefde vir God se Woord.

Ons sien uit daarna om van jou te hoor.

Die Precept-span

 [instagram.com/precept.africa/](https://www.instagram.com/precept.africa/)

 [facebook.com/precept.africa/](https://www.facebook.com/precept.africa/)

VOORSKRIF
OP
VOORSKRIF®

2 Petrus

HOE OM NOOIT
TE STRUIKEL NIE



This is a special Precept edition.
This work is a translation from the original Precept Upon Precept study,

2 PETER
HOW TO BE KEPT FROM FALLING
© 2019 Precept Ministries International.

VOORSKRIF OP VOORSKRIF®

Hierdie is 'n spesiale Precept-uitgawe, oorspronklik in Engels gepubliseer.

2 PETRUS
HOE OM NOOIT TE STRUIKEL NIE

1^{ste} uitgawe © 2025 Precept South Africa

Precept, Precept Ministries International, Precept Ministries International: The Inductive Bible Study People, die Plumb Bob-ontwerp, Precept Upon Precept, In & Out, Sweeter than Chocolate!, Cookies on the Lower Shelf, Precepts For Life, Precepts From God's Word en Transform Student Ministries
is handelsmerke van Precept Ministries International.

ALLE REGTE VOORBEHOU

Geen deel van hierdie publikasie mag gereproduseer, vertaal of elektronies, meganies of in enige vorm geberg of versend word sonder die skriftelike toestemming van die uitgewer nie. Hierdie beperking sluit in fotokopiëring, skandering of die berging van enige stof op enige inligtingbergingstelsel.
Gebruik met toestemming.

Tensy anders vermeld, is alle Bybelaanhalings uit
Die Bybel, Afrikaanse 2020-vertaling: Hoofletteruitgawe (AFR20HL).
Gebruik met toestemming van die Bybelgenootskap van Suid-Afrika.

PRECEPT SOUTH AFRICA
www.precept.org.za | support@precept.org.za
Tel. +27 (0)21 531-1836



[instagram.com/precept.africa/](https://www.instagram.com/precept.africa/)



[facebook.com/precept.africa/](https://www.facebook.com/precept.africa/)

Gedruk in Suid-Afrika
Junie 2025

 **Precept**[™]
SOUTH AFRICA

INHOUD

BLADSY	LES
1	LES EEN: Oorsig
11	LES TWEE: 2 Petrus 1
23	LES DRIE: 2 Petrus 1 en 2
31	LES VIER: 2 Petrus 2
41	LES VYF: 2 Petrus 2
49	LES SES: 2 Petrus 3
	BYLAAG
61	Waarnemingswerkblaaië
69	2 Petrus-oorsigwerkblad
71	Kennis, Weet
73	Vals leraars
74	Hoe om 'n hoofstukstudie aan te pak
76	Meer oor Precept

NUTTIGE STUDIEHULPMIDDELS

NUTTIGE STUDIEHULPMIDDELS

ARTHUR, KAY; ARTHUR, DAVID; DE LACY, PETE

How to Study Your Bible

Eugene, Oregon: Harvest House Publishers, 1994/2010

The New Inductive Study Bible – New American Standard Bible

Eugene, Oregon: Harvest House Publishers, 2000

Griekse woordstudiehulpmiddels

AANBEVOLE KOMMENTARE

GAEBELEIN, FRANK E., ED.

The Expositor's Bible Commentary: Volume 12

Grand Rapids, Michigan: Zondervan Publishing House, 1982

SCHREINER, THOMAS R..

The New American Commentary, Vol. 37, 1, 2 Peter, Jude

Nashville, Tennessee: B & H Publishing Group, 2003

WALVOORD, JOHN F., ZUCK, ROY B., EDS.

The Bible Knowledge Commentary: An Exposition of the Scriptures

—New Testament

Wheaton, Illinois: Victor Books, 1983-c1985.

AANBEVOLE SAGTEWARE

Logos Bybelsagteware

Kragtige soekenjins met tot 4 000 elektroniese Bybelstudiehulpmiddels (kommentare, leksikons, Bybelwoordeboeke, ens.) maak vinnige, eenvoudige en gevorderde naslaan van veelvoudige bronne moontlik in 'n sistematiese en ordelike aanbieding – ideaal vir woord- en onderwerpstudies, gebaseer op die oorspronklike Hebreeuse en Griekse tekste. Beskikbaar by www.logos.com.

LES EEN Oorsig

WAT
HIERDIE
LES
INSLUIT

In die Bylaag:
Waarnemingswerkblaai van 2 Petrus
“2 Petrus-oorsigwerkblad”

2 Petrus – Goed waaraan ons voortdurend herinner moet word.

DAG
EEN

Hierdie week is ons doel om ’n geheelbeeld van 2 Petrus te kry. Jou opdrag vir vandag is eenvoudig dog belangrik.

1. Die teks van 2 Petrus is in die Waarnemingswerkblaai agter in die Bylaag van hierdie werkboek.

Aangesien God se Gees waarheid openbaar (1 Korinthiërs 2:9–10), begin altyd met gebed en vra God om jou in die volle waarheid te lei (Johannes 16:13).

Lees 2 Petrus. Let op die volgende terwyl jy lees:

- a. Wie het dit geskryf?
- b. Aan wie is dit geskryf?
- c. Hoekom is dit geskryf?

4. Met dit wat jy oor die skrywer en die ontvangers geleer het in gedagte, wat merk jy op oor die tyd waarin hulle lewe? Dit sal vir jou inligting oor hierdie brief se geskiedkundige konteks gee.

5. Wat het die doel van Petrus se skrywe te doen met die geskiedkundige konteks?

DAG
DRIE

1. Teen hierdie tyd het jy dalk al 'n paar herhalende woorde in die boek raakgelees. Ons noem dit “sleutelwoorde”. Dit sal nuttig wees om 'n **Sleutelwoordboekmerk** te maak. Knip die Sleutelwoordboekmerk op die agterblad van jou werkboek uit. Maak 'n lys van die sleutelwoorde op die skoon kant en merk dit soos wat jy dit deurgaans in 2 Petrus gaan merk.

Op jou werkboek se agterflap is daar voorgestelde maniere om woorde wat dikwels in die Bybel voorkom te merk.

Lees 2 Petrus deur en merk die volgende woorde met 'n unieke simbool, kleur of kombinasie:
 - a. *herinner, in herinnering roep, onthou*
 - b. verwysings na God se Woord (*belofte, profesie, woord, ens.*)
2. Voeg nou *weet, kennis* op jou boekmerk by. Lees 2 Petrus nog 'n slag om dit te merk.
3. Toe jy 2 Petrus gelees het, het jy enige ander sleutelwoorde raakgelees wat in die brief herhaal word? Indien wel, skryf dit hier onder neer en voeg dit op jou boekmerk by.

4. Lees 2 Petrus nou 'n derde keer met behulp van jou Waarnemingswerkblaaie. As jy ander sleutelwoorde by nommer 3 neergeskryf het, merk dit.
5. In 2 Petrus 3:1-2 het jy gesien dat Petrus wil hê sy lesers moet die profete se uitsprake en die Here se opdrag wat deur die apostels deurgegee is, onthou.
 - a. Kyk na die plekke waar jy verwysings na “herinner/onthou” gemerk het en maak 'n lys van die dinge wat jy leer op die ooreenstemmende bladsy aan die einde van die les.
 - b. Maak nou agterop dieselfde bladsy aan die einde van die les 'n lys van wat jy oor God se Woord – sinonieme inklus – leer.

Sien jy al klaar hoe tersaaklik 2 Petrus vir ons is?

DAG
VIER

1. Begin met gebed en spring dan aan die werk om ons oorsig oor 2 Petrus klaar te maak deur die boek nog 'n slag deur te lees.

Oor wie skryf Petrus hoofsaaklik in:

 - a. Hoofstuk 1
 - b. Hoofstuk 2
 - c. Hoofstuk 3
2. Blaai nou na die “2 Petrus-oorsigwerkblad” in die Bylaag.
 - a. Jy het nou gesien waarom Petrus hierdie brief skryf. Teken dit onder “Doel” aan, saam met die teksverwysings waar jy dit gekry het.
 - b. Vul die “Skrywer” in, asook die “Sleutelwoorde” wat jy gemerk het.
 - c. Wanneer is 2 Petrus geskryf? Indien jy 'n *New Inductive Study Bible* het, sal jy 'n benaderde datum in 2 Petrus se inleiding vind. Of jy kan 'n Bybelkommentaar nagaan. Maar moenie in hierdie stadium verder as die inleidende inligting lees nie. Ons wil hê jy moet die vreugde beleef om self die waarheid te ontdek!

- d. Teken dit wat jy oor die geskiedkundige konteks geleer het aan.
 - e. Skryf die “Boektema” op die Oorsigwerkblad. Om dit te doen, dink hoekom Petrus geskryf het, waarmee die gelowiges gekonfronteer was en die sleutelwoorde wat deurgaans herhaal word. Som dan sy kernboodskap met ’n paar woorde uit die teks op.
3. Was hierdie brief slegs op die gelowiges in Petrus se tyd gemik, of het God dit vir vandag se gelowiges in sy Woord behoue laat bly?

Met jou antwoord op hierdie vraag in gedagte, het God tot jou hart gespreek toe jy 2 Petrus die afgelope vier dae gelees het? Indien wel, hoe? Skryf neer hoe die Gees van God met jou persoonlik gewerk het.

As dit jou eerste Precept-Bybelstudie is, welkom! Ons is baie opgewonde – jou deelname is ’n antwoord op gebed. Ons vra God vir “dissipels” wat ernstig is oor hulle verhouding met Jesus Christus. Hierdie ervaring gaan lewensveranderend wees.

ONTVANGERS

VOORSKRIF OP VOORSKRIF®

2 Petrus
Les 1: Ontvangers

VOORSKRIF
OP
VOORSKRIF®

2 Petrus

Les 1: Herinner, in herinnering roep, onthou

HERINNER, IN HERINNERING ROEP, ONTHOU

VOORSKRIF
OP
VOORSKRIF®

2 Petrus
Les 1: God se Woord

GOD SE WOORD

BYLAAG

2 PETRUS 1

Waarnemingswerkblad

Hoofstuktema _____

Simeon Petrus, 'n dienskneg en apostel van Jesus Christus, aan dié wat dieselfde kosbare geloof as ons verkry het, deur die geregtigheid van ons God en Verlosser, Jesus Christus:

- 2 Mag genade en vrede in oorvloed aan julle geskenk word, deur julle kennis van God en van Jesus, ons Here.
- 3 Sy goddelike krag het ons immers reeds alles gegee wat ons nodig het vir 'n godvresende lewe, deur die kennis van Hom wat ons deur sy majesteit en goddelike krag geroep het.
- 4 Hierdeur het Hy sy kosbare en grootse beloftes reeds aan ons gegee, sodat julle deel kan kry aan die goddelike natuur, noudat julle ontvlug het aan die verdorwenheid wat deur begeerte in die wêreld teenwoordig is.
- 5 Lê juis daarom alle ywer aan die dag om by julle geloof deug te voeg,
by deug, insig,
- 6 by insig, selfbeheersing,
by selfbeheersing, volharding,
by volharding, godvresendheid,
- 7 by godvresendheid, broederliefde,
en by broederliefde, liefde vir alle mense.
- 8 Immers, wanneer julle oor hierdie eienskappe beskik, en daarin toeneem, sal dit daartoe lei dat julle nie nutteloos en sonder vrug is, wat julle kennis van ons Here Jesus Christus betref nie.
- 9 Want die een by wie hierdie dinge ontbreek, is blind en kortsigtig, en het vergeet dat hy van sy vorige sondes gereinig is.

- 10 Daarom, broers, lê julle soveel te meer daarop toe om julle roeping en verkiesing stewig te vestig. Want as julle hierdie dinge doen, sal julle vir seker nooit struikel nie.
- 11 Ja, so sal toegang tot die ewige koninkryk van ons Here en Verlosser, Jesus Christus, ryklik aan julle voorsien word.
- 12 Daarom sal ek julle altyd aan hierdie dinge bly herinner, al weet julle dit reeds, en al is julle reeds stewig in die bestaande waarheid gevestig.
- 13 Ek beskou dit as gepas om julle deur herinnering op te skerp, so lank as wat ek nog in hierdie tentwoning verkeer;
- 14 want ek weet dat my tentwoning binnekort afgebreek sal word – soos ons Here Jesus Christus dit ook aan my duidelik gemaak het.
- 15 Daarom sal ek my ook daarvoor beywer dat julle hierdie dinge ná my heengaan steeds in herinnering sal kan roep.
- 16 Ons het ons immers nie op vindingryke fabels verlaat toe ons die kragtige teenwoordigheid van ons Here Jesus Christus aan julle bekend gemaak het nie. Inteendeel, ons was ooggetuies van sy ontsagwekkende grootsheid.
- 17 Nadat Hy van God die Vader eer en heerlikheid ontvang het, toe die luisterryke Majesteit die stem tot Hom laat kom het wat sê, “Hy is my Seun, my geliefde Seun, in wie Ek My verbly,”
- 18 het ook ons daardie stem gehoor wat uit die hemel kom, terwyl ons saam met Hom op die heilige berg was.
- 19 En daarom beskik ons oor die profetiese woord, wat nog vaster staan. Julle doen die regte ding as julle daarop fokus, soos op ’n lamp wat in ’n donker plek skyn, totdat die dag aanbreek, en die môrester opgaan in julle harte.
- 20 Dit moet julle veral besef: Geen profesie in die Skrif berus op eie uitleg nie.
- 21 Want geen profesie is ooit deur die wil van ’n mens voortgebring nie; maar, meegevoer deur die Heilige Gees, het mense die woorde uitgespreek wat van God afkomstig is.

OORSIGWERKBLAD VIR 2 PETRUS

Boektema:

Hoofstukemas

Skrywer:

Datum:

Doel:

Sleutelwoorde:

Geskiedkundige
konteks:

1
2
3

VOORSKRIF
OP
VOORSKRIF®

2 Petrus
Kennis, Weet

KENNIS, WEET

VOORSKRIF
OP
VOORSKRIF®

2 Petrus
Kennis, Weet

VALS LERAARS

Hul voorland	
Hul leer	
Hul karakter en leefstyl	

HOE OM 'N HOOFSTUKSTUDIE TE DOEN
KOM ONS BEGIN!

'n Hoofstukstudie help ons om te fokus op die detail in die hoofstuk om beter te verstaan wat die skrywer sê. Elke vaardigheid word gebruik om belangrike punte te beklemtoon.

• LEES MET 'N DOEL

Almal van ons het al 'n hoofstuk in die Bybel gelees, die Bybel toegemaak, en toe besef dat ons glad nie weet wat ons so pas gelees het nie . . . omdat ons doelloos gelees het.

Om met 'n doel te lees ondersoek ons die teks met die 5 W- en H-vrae — *Wie, Wat, Waar, Wanneer, Waarom* en *Hoe*. Byvoorbeeld, as ons Johannes hoofstuk 1 lees, vra ons vrae soos:

- Oor *wie* handel hierdie gedeelte?
- *Wanneer*?
- *Waar* was die Woord?
- *Wie* is die Woord?
- *Wat* het die Woord gedoen?

Elke hoofstuk of vers sal nie al 5 W- en H-vrae oor 'n bepaalde onderwerp of persoon beantwoord nie, maar jy moet die vrae deurgaans in jou gedagtes vra terwyl jy die teks lees.

• MERK SLEUTELWOORDE EN -FRASES

Die merk van sleutelwoorde en -frases en die opstel van lyste help om die 5 W- en H-vrae te beantwoord.

SLEUTELWOORDE is belangrike en herhalende woorde in die teks wat ons in staat stel om die teks te verstaan. Merk sleutelwoorde en -frases in die hoofstuk op 'n onderskeidende manier, tesame met voornaamwoorde en sinonieme wat daarna verwys. Gebruik kleure en/of simbole.

Byvoorbeeld: **W**oord is 'n woord wat herhaal word wat *onontbeerlik* is vir die verstaan van Johannes hoofstuk 1.

• LYTE

Die volgende stap is om lyste op te stel oor wat die hoofstuk oor elke sleutelwoord sê. Kyk op elke plek waar jy 'n sleutelwoord gemerk het en stel 'n lys op oor wat jy leer. Die gemerkte woorde is 'n eenvoudige visuele leidraad oor wat die teks sê.

'n LYS is 'n samestelling van feite oor 'n bepaalde woord of persoon. Dit verskaf die antwoorde op die 5 W- en H-vrae (wie, wat, waar, wanneer, waarom en hoe) oor daardie woord of persoon. Gebruik die woorde in die teks.

'n Lys oor die **W**oord uit Johannes 1 kan as volg begin:

- *was in die begin, v. 1*
- *was by God, v. 1*
- *was God, v. 1*
- *was in die begin by God, v. 2*

• **MERK EN EVALUEER**


KONTRASTE — sake wat van mekaar verskil en in die konteks teenoorgesteldes is.

Om 'n kontras te merk plaas so 'n simbool in die kantlyn by die vers(e): .


Johannes 1:17: “Want die *wet* is deur Moses gegee; (maar) die *genade* en die *waarheid* het deur Jesus Christus gekom.”

Let op na woorde wat as leidrade kan dien, soos *maar* en *nogtans*.

Johannes 4:2: “Hoewel Jesus self nie gedoop het nie, *maar* sy dissipels ...”


VERGELYKINGS — verwys na ooreenstemmende sake in die teks. Om 'n vergelyking aan te dui plaas 'n simbool in die kantlyn regoor die vers(e), so: . Let op na die woord *soos* . . .

Johannes 1:14: “... en ons het sy *heerlikheid* aanskou, 'n *heerlikheid* *soos* dié van die unieke Seun van die Vader ...”

GEVOLGTREKKING / RESULTAAT / REDE — dui gevolgtrekking, opsomming of resultaat só aan: .

Let op na woorde soos *daarom*, *dus*, *gevolglik*, *want*, *omdat*, *om hierdie rede* ens.

Johannes 1:7: “Hy het tot 'n *getuienis* gekom om van die *lig* te getuig, *sodat* almal deur hom kon glo.”

UITDRUKKINGS VAN TYD — dui tyd, opeenvolging van gebeure of progressie aan. Plaas 'n sirkel in die kantlyn, . Let op na woorde soos *toe*, *daarna*, *wanneer*, *totdat*, *die dag van ...*, *in die sterfjaar van*.

Johannes 1:2: “Hy was *in die begin* by God.”

• **IDENTIFISEER ONDERWERPE OF TEMAS**

Identifiseer hoofonderwerpe, gebeure of feite in die hoofstuk deur dit paragraaf vir paragraaf te evalueer. Die **Waarnemingswerkblaai** wat voorsien word, is in paragrawe ingedeel (volgens die *New American Standard Bible* se indelings). Die begin van 'n paragraaf word aangedui deur 'n donkergedrukte teksversnommer. In ander vertalings word paragrawe soms deur 'n paragraafsimbool of 'n inkeping aan die begin van die paragraaf aangedui.

Lees elke paragraaf en skryf in die kantlyn die gebeurtenis, onderwerp of hooffeit van die paragraaf.

Johannes 1:6-8: **6** Daar was 'n man, gestuur deur God, wie se naam Johannes was.
Johannes getuig van die Lig **7** Hy het tot 'n getuienis gekom om van die lig te getuig, sodat almal deur hom kon glo.
8 Hy was nie die lig nie, maar hy moes van die lig getuig.

Om meer te leer oor hoe om 'n hoofstukstudie te doen, sowel as ander induktiewe studievaaardighede, wil ons jou aanmoedig om 'n kopie van die boek *The New How To Study Your Bible* aan te skaf. Bestel die boek deur +27 (021) 531-1836 te skakel, epos ons by info@precept.org.za.

MEER OOR PRECEPT

Precept is in 1970 gestig in Chattanooga, Tennessee. Ons missie is om mense te betrek by 'n verhouding met God deurdat hulle sy Woord leer ken. Deur die vervulling van ons missie hoop ons om Christene van alle ouderdomme en van verskillende plekke met die lewensveranderende waarheid van God se Woord te bereik. Precept publiseer Bybelstudiewerkboeke en lei Bybelstudieleiers op om studente soos jy te help om God se waarheid self te ontdek en om daardeur getransformeer te word.

Ons bid dat, wanneer mense God se Woord bestudeer en leer ken, hulle Jesus Christus persoonlik sal leer ken en dat elke daad – elke dag – deur hul verhouding met Hom gevorm sal word. Met meer as 250 unieke titels van wisselende formaat het Precept 'n Bybelstudie wat net vir jou geskik is. Dit is tans beskikbaar in 80 tale en word in nagenoeg 185 lande gebruik.

ANTWOORD OP DIE ROEPSTEM

Noudat jy die Woord bestudeer, en biddend daarvoor nagedink het, vra jouself af of daar iets nuuts is vir jou om te glo of te doen. Of het dit jou beweeg om jou lewe te verander? Dit is een van die baie verstommende en bonatuurlike gevolge van 'n volgehoue studie van sy lewensveranderende Woord – dat God met ons praat.

By Precept South Africa glo ons dat ons God hoor spreek het oor ons aandeel in die Groot Opdrag. Hy het ons in sy Woord beveel om dissipels van mense te maak deur hulle te leer hoe om sy Woord te bestudeer.

As jy ons passie, om mense in God se Woord te vestig, met ons deel nooi ons jou om by ons aan te sluit! Sal jy dit biddend oorweeg om 'n maandelikse bydrae tot die bediening te maak? Om dit te doen, kan jy die bedrag waarop jy besluit het, elektronies oorbetal aan precept.org.za/get-involved/support-us, of die bedrag direk oorplaas na ons bankrekening. Stuur 'n e-pos na support@precept.org.za vir meer inligting.

PRECEPT MINISTRIES

Standard Bank, Rondebosch Tak

Rekeningnommer: 078 203 716

Verwysing: ATC én jou naam.

Bid asseblief met die oog op hoe die Here jou sal lei om dié roepstem te hoor.

KOOP MET 'N PLAN

Wanneer jy boeke, studies en oudiomateriaal nodig het, koop dit asseblief by Precept by shop.precept.org.za. Ons besef dat jy sommige van genoemde artikels goedkoper by gewone kleinhandelaars kan kry, maar wanneer jy deur ons koop, word die opbrengs gebruik vir die ondersteuning van ons werk, soos om:

- meer studies in ander tale te vertaal,
- ons werk in Suid-Afrika en dwarsdeur Afrika te ondersteun,
- leraars en Bybelstudieleiers in Suid-Afrika en die res van Afrika op te lei,
- mense van alle ouderdomme toe te rus met lewensveranderende Bybelstudievaardighede.

Wanneer jy deur Precept koop, help jy om ander mense in God se Woord te vestig!